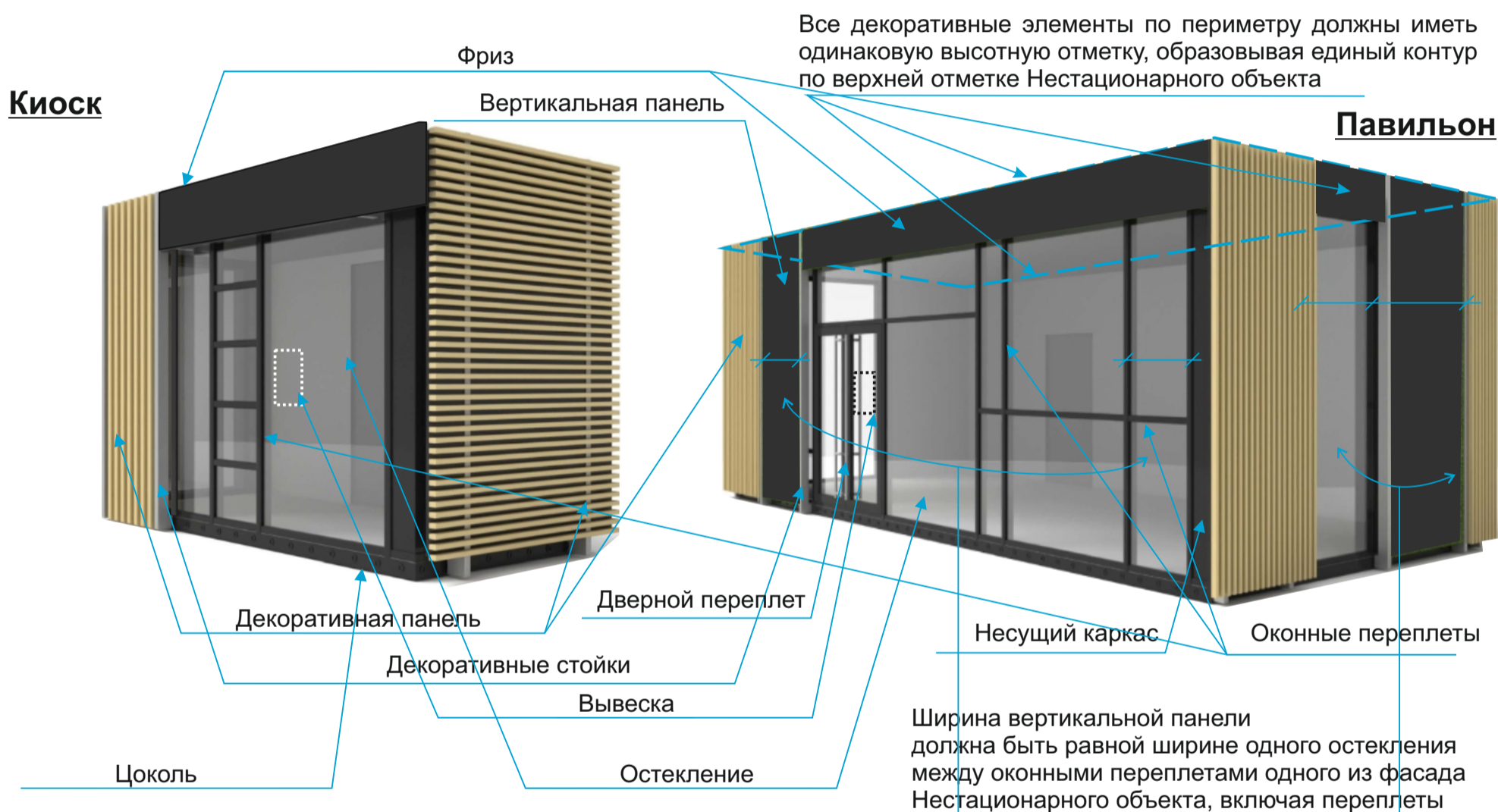


Примеры Архитектурных решений внешнего вида типовых проектов некапитальных строений, сооружений, используемых для осуществления торговой деятельности и деятельности по оказанию услуг населению, включая услуги общественного питания

I. Примеры внешнего вида типовых проектов Нестационарных объектов, используемых для осуществления торговой деятельности, деятельности по оказанию услуг населению, включая услуги общественного питания, за исключением услуг по обслуживанию и ремонту автотранспортных средств

1. Киоски, павильоны

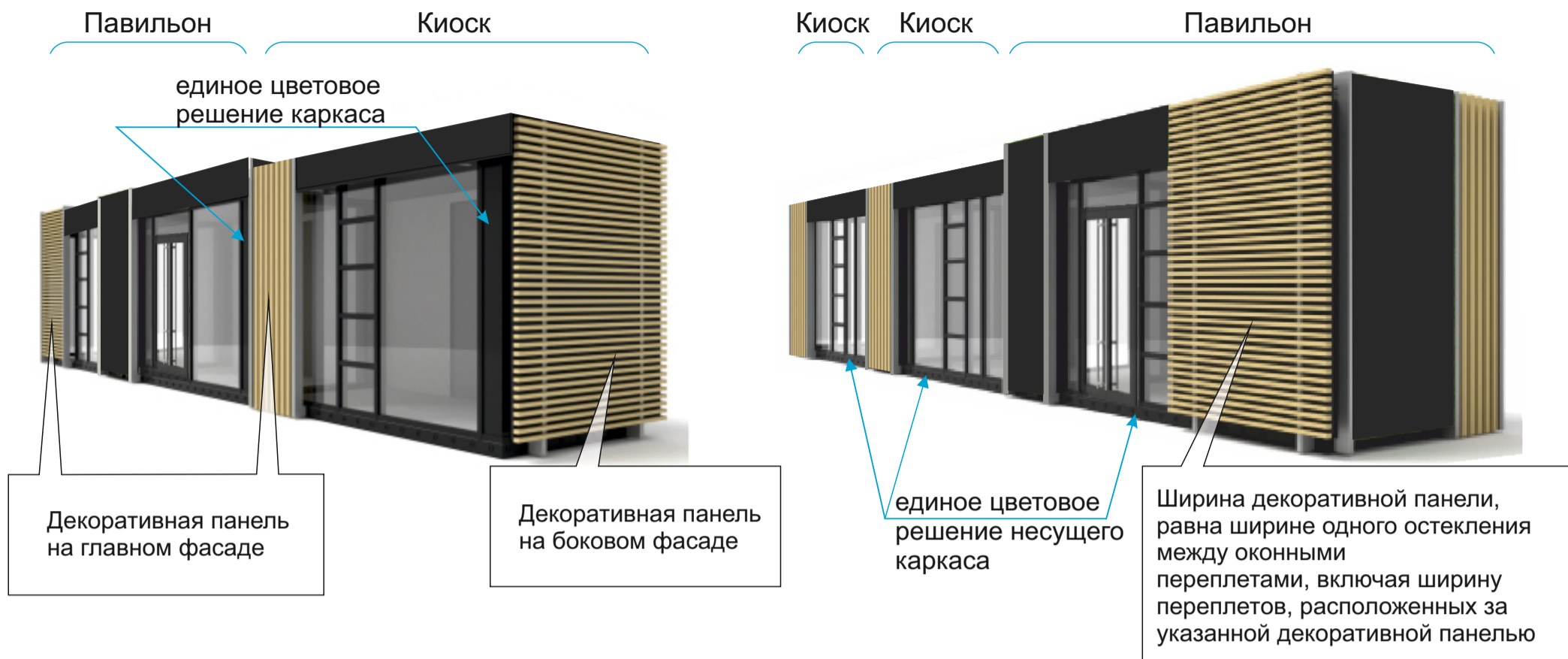
1.1 Примеры внешнего вида киоска, павильона



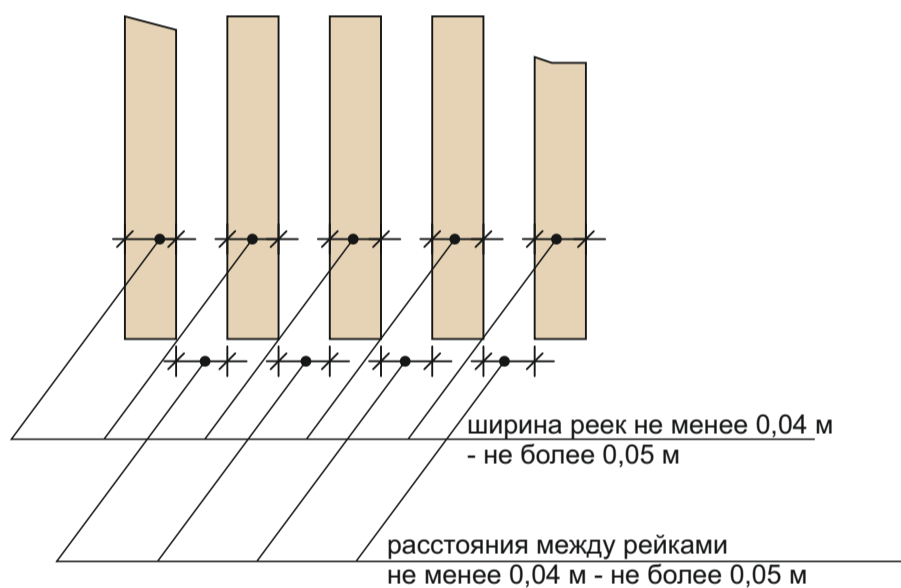
1.2 Цветовое решение конструкций киосков и павильонов

цоколь, несущий каркас, оконные и дверные переплеты, декоративные элементы внешней отделки, декоративные стойки, вентиляционные решетки, роллетные системы.	RAL 8017	RAL 1013	декоративная панель
	шоколадно-коричневый	жемчужно-белый	
	RAL 7016	RAL 1015	
	антрацитово-серый	светлая слоновая кость	

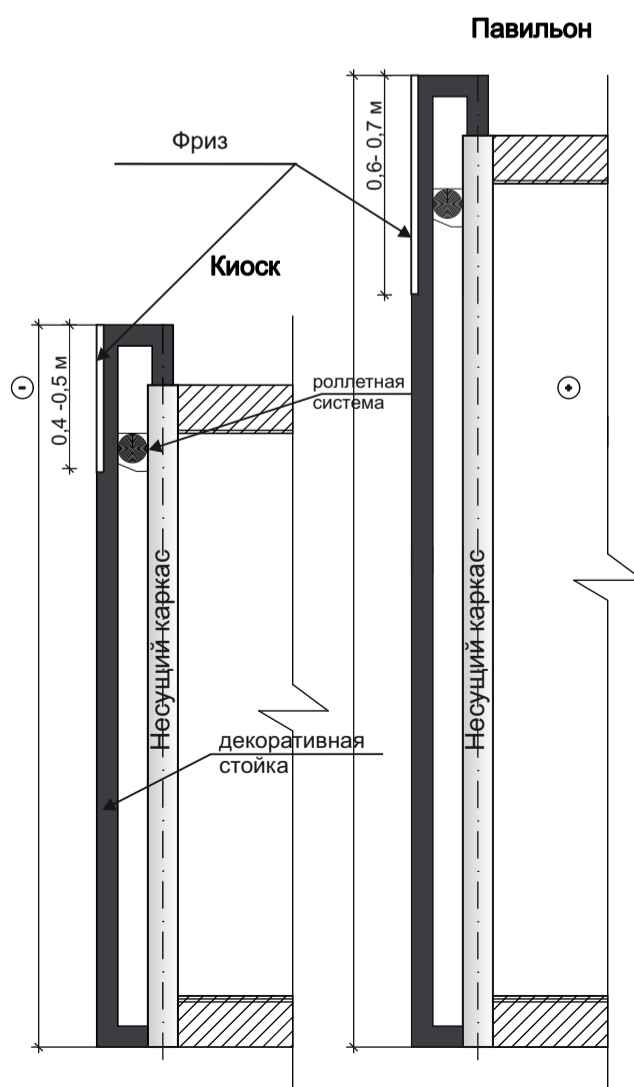
1.3 Примеры группировки Киосков и Павильонов



1.4 Параметры декоративной панели



1.5 Декоративные стойки (разрез)



1.6 Примеры допустимого оформления Киосков, Павильонов

КИОСК

ПАВИЛЬОН

фриз

вертикальная панель



главный фасад

главный фасад

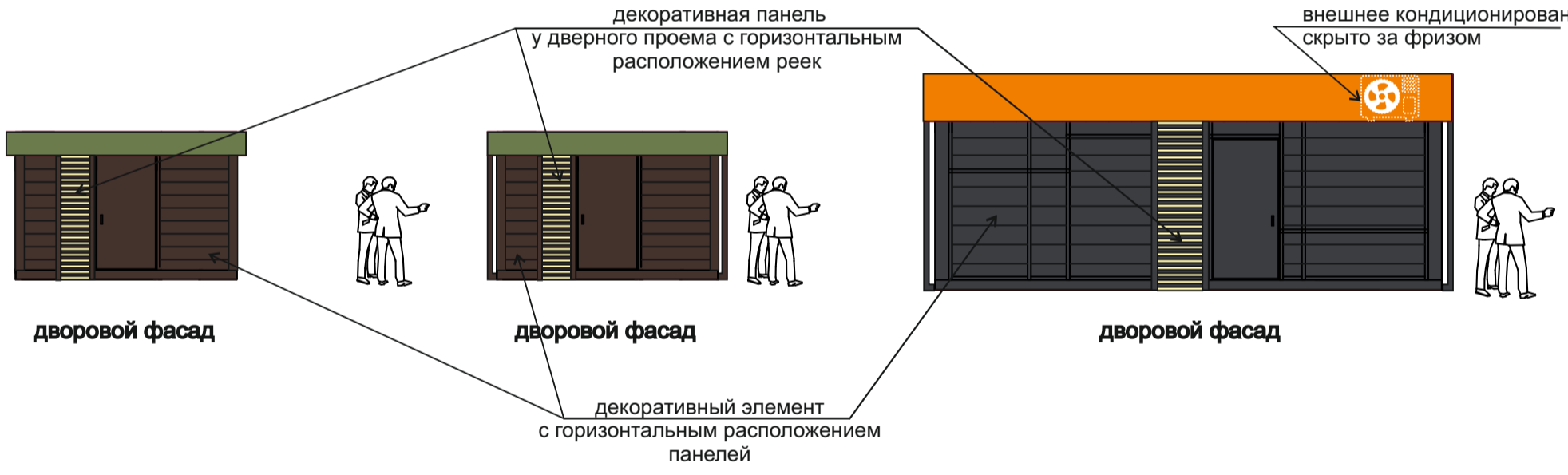
главный фасад

главный фасад

главный фасад

декоративная панель у дверного проема с горизонтальным расположением реек

внешнее кондиционирование скрыто за фризом

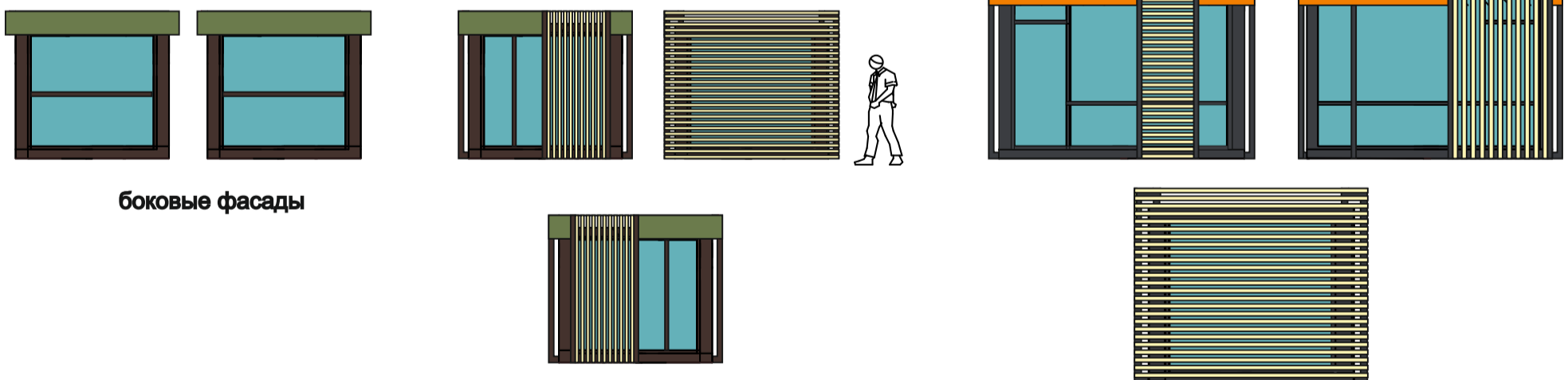


дворовой фасад

дворовой фасад

дворовой фасад

декоративный элемент с горизонтальным расположением панелей



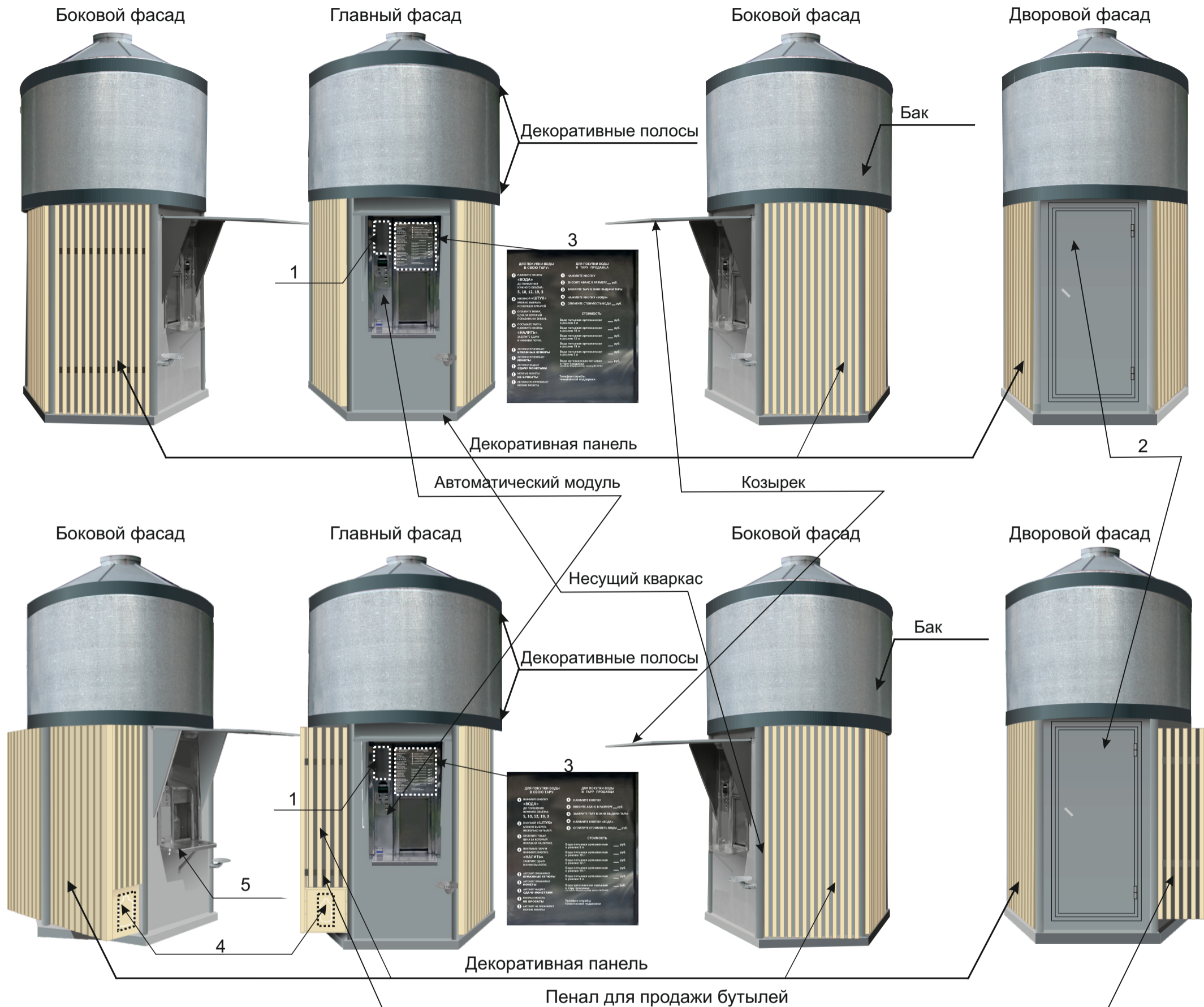
боковые фасады

боковые фасады

боковые фасады

2. Отдельно стоящие торговые автоматы (вендинговые автоматы)

2.1 Примеры внешнего вида торговых автоматов (вендинговых автоматов)



Условные обозначения

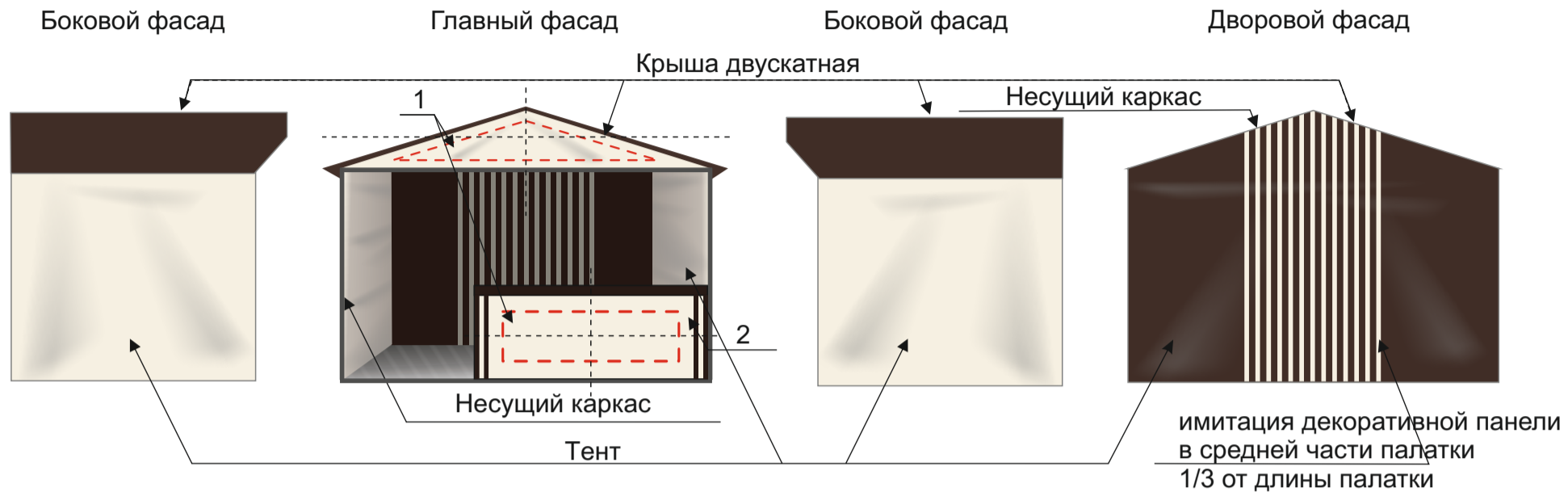
- 1) Вывеска.
- 2) Дверь.
- 3) Информационная панель на автоматическом модуле.
- 4) Графическое изображение на пенале для продажи бутылей.
- 5) Подставка для бутылей.

2.2 Цветовое решение конструкций торговых автоматов (вендинговых автоматов)

<div style="background-color: #808080; color: white; padding: 5px; width: 100px; height: 40px; display: flex; align-items: center; justify-content: center;"> <p>RAL 7040 ORACAL 076</p> </div> <p style="text-align: center;">серое окно</p>	<p>Несущий каркас Двери Пенал для продажи бутылей</p>	<div style="background-color: #f0e68c; padding: 5px; width: 100px; height: 40px; display: flex; align-items: center; justify-content: center;"> <p>RAL 1015 ORACAL 082</p> </div> <p style="text-align: center;">светлая слоновая кость</p>	<p>декоративная панель</p>
<div style="background-color: #282828; color: white; padding: 5px; width: 100px; height: 40px; display: flex; align-items: center; justify-content: center;"> <p>RAL 7016 ORACAL 073</p> </div> <p style="text-align: center;">антрацитово-серый</p>	<p>Декоративная полоса Информационная панель на автоматическом модуле</p>	<div style="background-color: #ffffff; padding: 5px; width: 100px; height: 40px; display: flex; align-items: center; justify-content: center;"> <p>RAL 9010 ORACAL 010</p> </div> <p style="text-align: center;">белый</p>	<p>Графическое изображение на пенале для продажи бутылей Текст информационной панели на автоматическом модуле</p>

3. Палатки

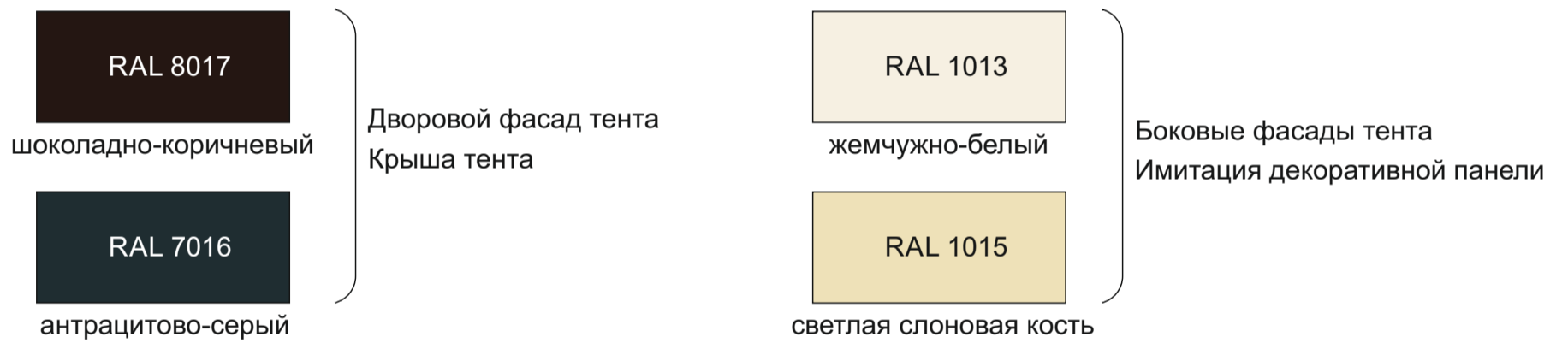
3.1 Примеры внешнего вида палаток



Условные обозначения

- 1) Вывеска
- 2) Торговый прилавок (стол)

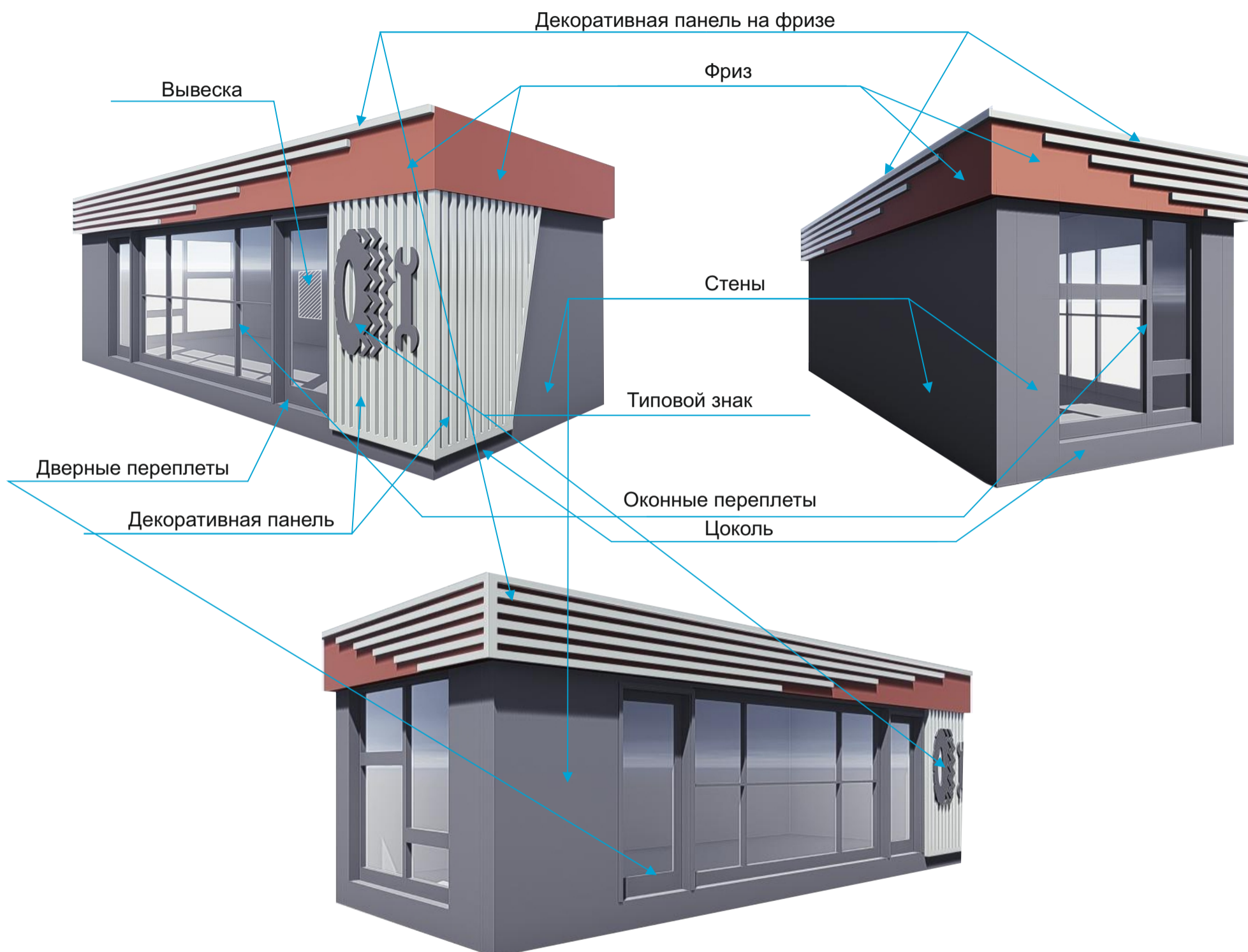
3.2 Цветовое решение конструкций палаток



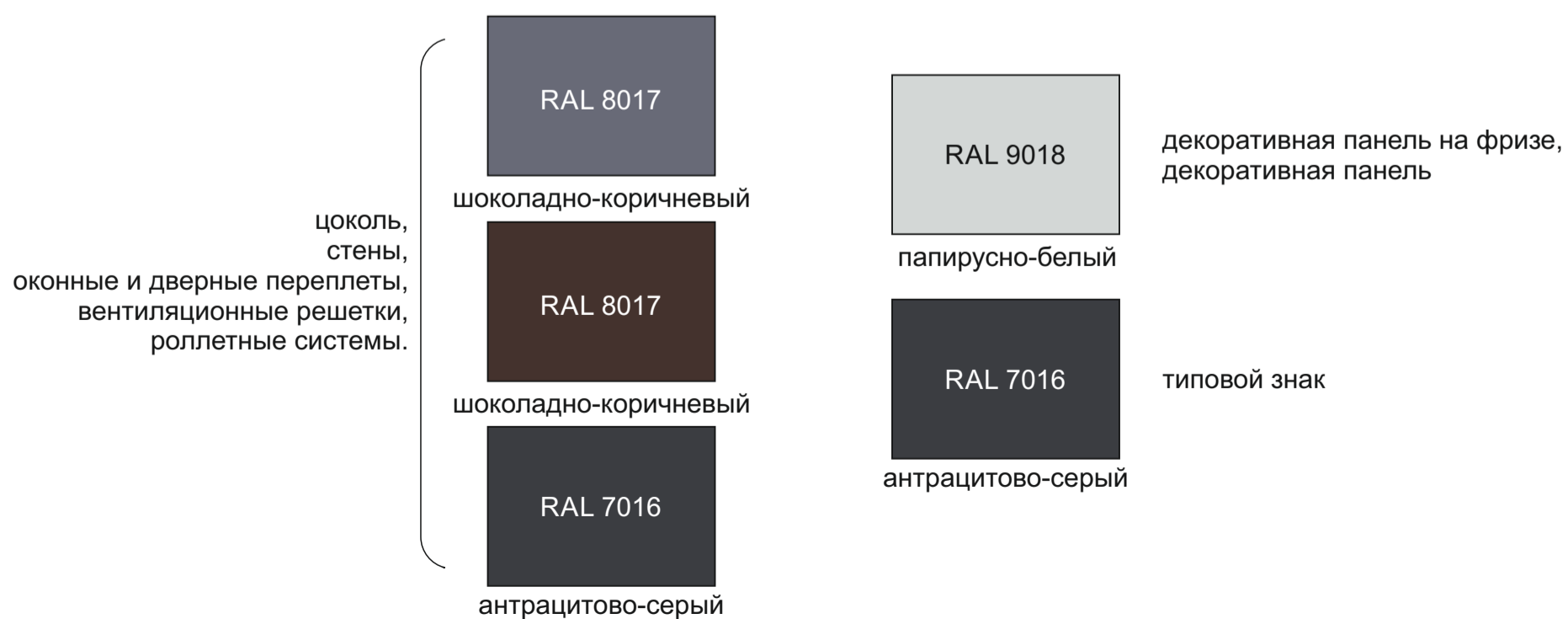
II. Примеры внешнего вида типовых проектов Нестационарных объектов, используемых по обслуживанию и ремонту автотранспортных средств

1. Павильоны по оказанию услуг шиномонтажа (далее – шиномонтаж)

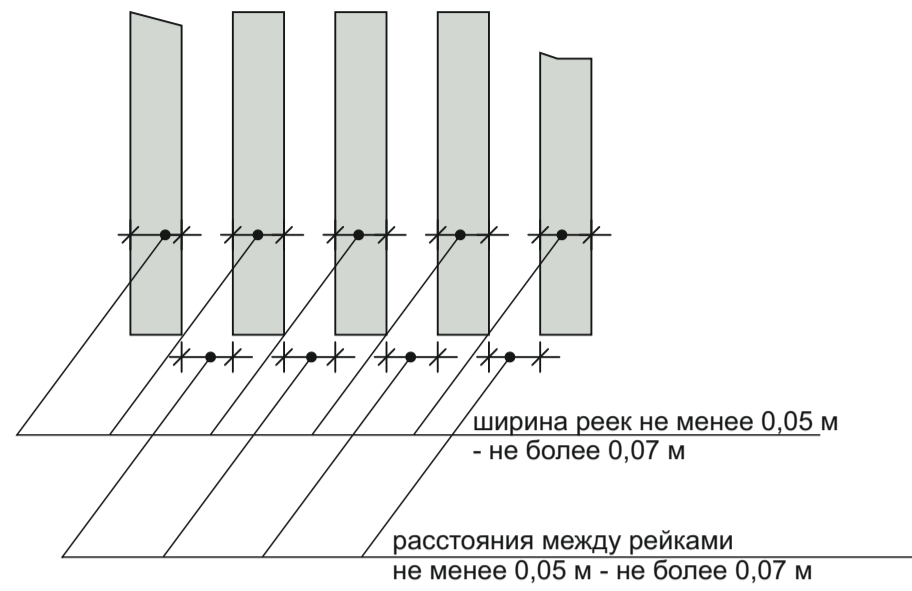
1.1 Примеры внешнего вида шиномонтажей



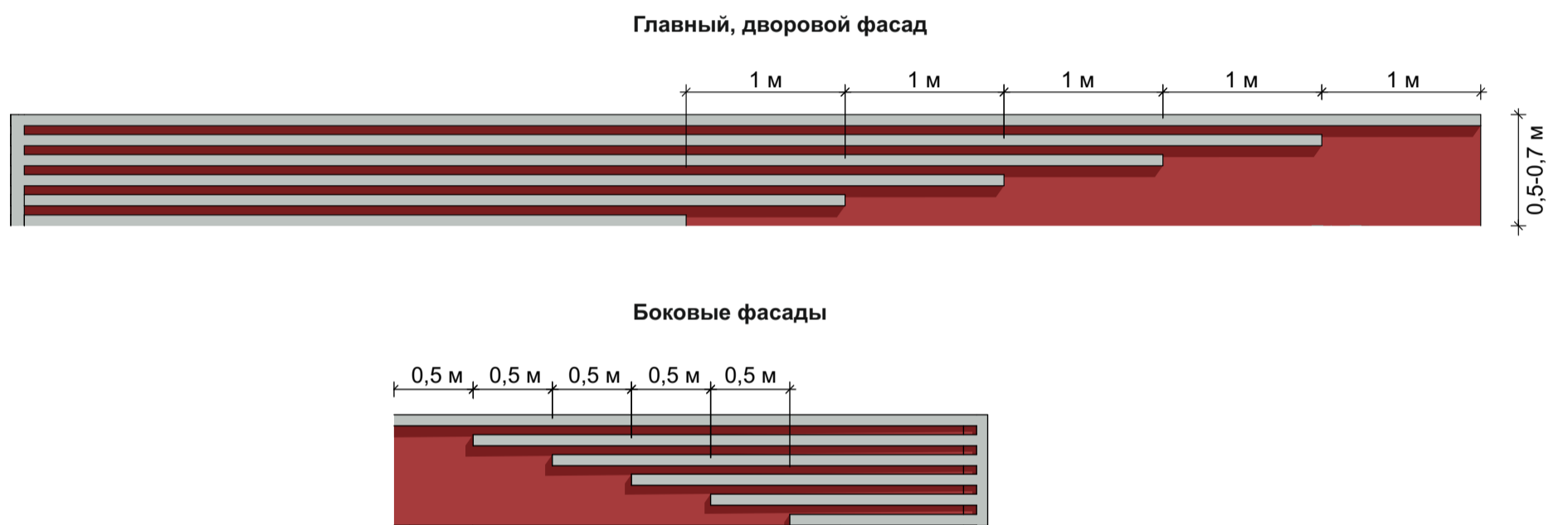
1.2 Цветовое решение конструкций шиномонтажей



1.3 Параметры декоративной панели



1.4 Параметры декоративной панели на фризе



1.5 Параметры типового знака

